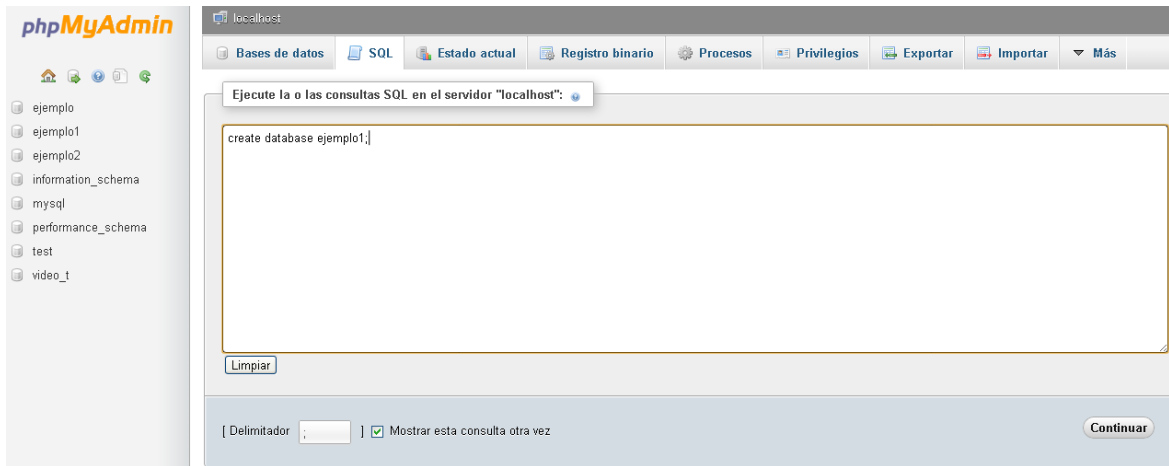


✓ Ejemplo 1



phpMyAdmin

ejemplo1

No se han encontrado tablas en la base de datos.

Crear tabla

localhost ejemplo1

Estructura SQL Buscar Generar una consulta Exportar Importar Operaciones Privilegios

Ejecutar la(s) consulta(s) SQL en la base de datos ejemplo1:

```
create table personas (  
  nombre varchar(20),  
  direccion varchar(40),  
  edad decimal(3)  
);
```

Limpiar

[Delimitador :] ☒ Mostrar esta consulta otra vez Continuar

phpMyAdmin

ejemplo1

personas

Crear tabla

localhost ejemplo1

Estructura SQL Buscar Generar una consulta Exportar Importar Operaciones Privilegios

Ejecutar la(s) consulta(s) SQL en la base de datos ejemplo1:

```
create table personas (  
  nombre varchar(20),  
  direccion varchar(40),  
  edad decimal(3)  
);
```

Limpiar

[Delimitador :] ☒ Mostrar esta consulta otra vez Continuar

phpMyAdmin

ejemplo1

personas

Crear tabla

localhost ejemplo1

Estructura SQL Buscar Generar una consulta Exportar Importar Operaciones Privilegios

Ejecutar la(s) consulta(s) SQL en la base de datos ejemplo1:

```
insert into personas values ('Juan', 'su casa', 25);
```

Limpiar

[Delimitador :] ☒ Mostrar esta consulta otra vez Continuar

• INSERT INTO

The screenshot shows the phpMyAdmin interface with the 'ejemplo1' database selected. The 'personas' table is chosen from the left sidebar. The main area displays the SQL execution results for the query: `insert into personas values ('Juan', 'su casa', 25);`. A green message bar at the top indicates '1 fila insertada. (La consulta tardó 0.0474 seg)'. Below the message, the SQL query is shown in a text area, and a 'Limpiar' button is present. At the bottom, there are options for the delimiter (set to semicolon) and a checkbox for 'Mostrar esta consulta otra vez'.

phpMyAdmin

ejemplo1

personas

Crear tabla

localhost > ejemplo1

Estructura SQL Buscar Generar una consulta Exportar Importar Operaciones Privilegios

✓ 1 fila insertada. (La consulta tardó 0.0474 seg)

INSERT INTO personas
VALORES (
'Juan', 'su casa', 25
)

[Editar] [Crear código PHP]

Ejecutar la(s) consulta(s) SQL en la base de datos ejemplo1:

insert into personas values ('Juan', 'su casa', 25);

Limpiar

[Delimitador :] ☒ Mostrar esta consulta otra vez Continuar

The screenshot shows the phpMyAdmin interface with the 'ejemplo1' database selected. The 'personas' table is chosen from the left sidebar. The main area displays the table view of the 'personas' table. A green message bar at the top indicates 'Mostrando registros 0 - 1 (~2 total)'. The SQL query shown is `SELECT * FROM 'personas' LIMIT 0, 30`. Below the message, there are options for displaying the table (30 rows, starting at row 0, horizontal mode, repeat headers every 100 cells). The table has three columns: 'nombre', 'direccion', and 'edad'. There are two rows of data, both with 'Juan' as the name and 'su casa' as the address. Below the table, there are options for marking/unmarking rows and actions like 'Cambiar', 'Borrar', and 'Exportar'. At the bottom, there are options for printing and creating a view.

phpMyAdmin

ejemplo1

personas

Crear tabla

localhost > ejemplo1 > personas

Examinar Estructura SQL Buscar Insertar Exportar Importar Operaciones

✓ Mostrando registros 0 - 1 (~2 total) La consulta tardó 0.0005 seg

SELECT *
FROM 'personas'
LIMIT 0, 30

☐ Perfilando [En línea] [Editar] [Explicar SQL] [Crear código PHP] [Actualizar]

Mostrar: 30 fila(s) iniciando en la fila # 0 en modo horizontal y repetir los encabezados cada 100 celdas

+ Opciones

	nombre	direccion	edad
<input type="checkbox"/> Editar	Juan	su casa	25
<input type="checkbox"/> Editar	Juan	su casa	25

Marcar todos / Desmarcar todos Para los elementos que están marcados: Cambiar Borrar Exportar

Mostrar: 30 fila(s) iniciando en la fila # 0 en modo horizontal y repetir los encabezados cada 100 celdas

Operaciones sobre los resultados de la consulta

Vista de impresión Previsualización para imprimir (documento completo) Exportar Mostrar gráfico Crear vista

phpMyAdmin

ejemplo1

personas

Crear tabla

localhost ejemplo1

Estructura SQL Buscar Generar una consulta Exportar Importar Operaciones Privilegios

✓ 1 fila insertada. (La consulta tardó 0.0387 seg)

```
INSERT INTO personas (
  nombre,
  direccion,
  edad
)
VALUES (
  'pedro', 'su calle', 23
)
```

[Editar] [Crear código PHP]

Ejecutar la(s) consulta(s) SQL en la base de datos ejemplo1:

```
insert into personas
(nombre, direccion, edad)
values (
'pedro', 'su calle', 23
);
```

Limpiar

phpMyAdmin

ejemplo1

personas

Crear tabla

localhost ejemplo1 personas

Examinar Estructura SQL Buscar Insertar Exportar Importar Operaciones

✓ Mostrando registros 0 - 2 (~3 total) , La consulta tardó 0.0003 seg)

```
SELECT *
FROM 'personas'
LIMIT 0 , 30
```

☐ Perfilando [En línea] [Editar] [Explicar SQL] [Crear código PHP] [Actualizar]

Mostrar : 30 fila(s) iniciando en la fila # 0 en modo horizontal y repetir los encabezados cada 100 celdas

+ Opciones

	nombre	direccion	edad
<input type="checkbox"/> Editar	Editar en línea	Copiar	Borrar
	juan	su casa	25
<input type="checkbox"/> Editar	Editar en línea	Copiar	Borrar
	juan	su casa	25
<input type="checkbox"/> Editar	Editar en línea	Copiar	Borrar
	pedro	su calle	23

↑ Marcar todos / Desmarcar todos Para los elementos que están marcados: Cambiar Borrar Exportar

Mostrar : 30 fila(s) iniciando en la fila # 0 en modo horizontal y repetir los encabezados cada 100 celdas

Operaciones sobre los resultados de la consulta

Vista de impresión Previsualización para imprimir (documento completo) Exportar Mostrar gráfico Crear vista

• SELECT

phpMyAdmin

ejemplo1

personas

Crear tabla

localhost ejemplo1

Estructura SQL Buscar Generar una consulta Exportar Importar Operaciones Privilegios

Ejecutar la(s) consulta(s) SQL en la base de datos ejemplo1:

```
select * from personas;
```

Limpiar

[Delimitador :] ☒ Mostrar esta consulta otra vez

Continuar

phpMyAdmin

ejemplo1

personas

Crear tabla

localhost ejemplo1

Estructura SQL Buscar Generar una consulta Exportar Importar Operaciones Privilegios

Mostrar ventana de consultas SQL

Mostrando registros 0 - 2 (3 total, La consulta tardó 0.0004 seg)

```
SELECT *  
FROM personas  
LIMIT 0 , 30
```

☐ Perfilando [En línea] [Editar] [Explicar SQL] [Crear código PHP] [Actualizar]

Mostrar : 30 fila(s) iniciando en la fila # 0 en modo horizontal y repetir los encabezados cada 100 celdas

+ Opciones

	nombre	direccion	edad
<input type="checkbox"/> Editar	juan	su casa	25
<input type="checkbox"/> Editar	juan	su casa	25
<input type="checkbox"/> Editar	pedro	su calle	23

Marcar todos / Desmarcar todos Para los elementos que están marcados: Cambiar Borrar Exportar

Mostrar : 30 fila(s) iniciando en la fila # 0 en modo horizontal y repetir los encabezados cada 100 celdas

Operaciones sobre los resultados de la consulta

Vista de impresión Previsualización para imprimir (documento completo) Exportar Mostrar gráfico Crear vista

phpMyAdmin

ejemplo1

personas

Crear tabla

localhost ejemplo1

Estructura SQL Buscar Generar una consulta Exportar Importar Operaciones Privilegios

Ejecutar la(s) consulta(s) SQL en la base de datos ejemplo1:

```
select nombre, direccion from personas;
```

Limpiar

[Delimitador :] ☒ Mostrar esta consulta otra vez Continuar

phpMyAdmin

ejemplo1

personas

Crear tabla

localhost ejemplo1

Estructura SQL Buscar Generar una consulta Exportar Importar Operaciones Privilegios

Mostrar ventana de consultas SQL

Mostrando registros 0 - 2 (3 total, La consulta tardó 0.0004 seg)

```
SELECT nombre direccion
FROM personas
LIMIT 0 , 30
```

☐ Perfilando [En línea] [Editar] [Explicar SQL] [Crear código PHP] [Actualizar]

Mostrar : 30 fila(s) iniciando en la fila # 0 en modo horizontal y repetir los encabezados cada 100 celdas

+ Opciones

	nombre	direccion
<input type="checkbox"/> Editar	juan	su casa
<input type="checkbox"/> Editar	juan	su casa
<input type="checkbox"/> Editar	pedro	su calle

Marcar todos / Desmarcar todos Para los elementos que están marcados: Cambiar Borrar Exportar

Mostrar : 30 fila(s) iniciando en la fila # 0 en modo horizontal y repetir los encabezados cada 100 celdas

Operaciones sobre los resultados de la consulta

Vista de impresión Previsualización para imprimir (documento completo) Exportar Mostrar gráfico Crear vista

phpMyAdmin

ejemplo1

personas

Crear tabla

localhost ejemplo1

Estructura SQL Buscar Generar una consulta Exportar Importar Operaciones Privilegios

Ejecutar la(s) consulta(s) SQL en la base de datos ejemplo1:

```
select nombre, direccion from personas where nombre = 'juan';
```

Limpiar

[Delimitador :] ☒ Mostrar esta consulta otra vez Continuar

phpMyAdmin

ejemplo1

personas

Crear tabla

localhost ejemplo1

Estructura SQL Buscar Generar una consulta Exportar Importar Operaciones Privilegios

Mostrar ventana de consultas SQL

Mostrando registros 0 - 1 (2 total, La consulta tardó 0.0004 seg)

```
SELECT nombre, direccion
FROM personas
WHERE nombre = 'juan'
LIMIT 0, 30
```

☐ Perfilando [En línea] [Editar] [Explicar SQL] [Crear código PHP] [Actualizar]

Mostrar: 30 fila(s) iniciando en la fila # 0 en modo horizontal y repetir los encabezados cada 100 celdas

+ Opciones

	nombre	direccion
<input type="checkbox"/> Editar	juan	su casa
<input type="checkbox"/> Editar	juan	su casa

Marcar todos / Desmarcar todos Para los elementos que están marcados: ☐ Cambiar ☐ Borrar ☐ Exportar

Mostrar: 30 fila(s) iniciando en la fila # 0 en modo horizontal y repetir los encabezados cada 100 celdas

Operaciones sobre los resultados de la consulta

Vista de impresión Previsualización para imprimir (documento completo) Exportar Mostrar gráfico Crear vista

phpMyAdmin

ejemplo1

personas

Crear tabla

localhost ejemplo1

Estructura SQL Buscar Generar una consulta Exportar Importar Operaciones Privilegios

Ejecutar la(s) consulta(s) SQL en la base de datos ejemplo1:

```
select nombre, direccion from personas where direccion like '%calle%';
```

Limpiar

[Delimitador :] ☒ Mostrar esta consulta otra vez Continuar

phpMyAdmin

ejemplo1

personas

Crear tabla

localhostejemplo1

EstructuraSQLBuscarGenerar una consultaExportarImportarOperacionesPrivilegios

Mostrar ventana de consultas SQL

Mostrando registros 0 - 0 (1 total, La consulta tardó 0.0004 seg)

SELECT nombre, direccion
FROM personas
WHERE direccion LIKE '%calle%'
LIMIT 0 , 30

☐ Perfilando [En línea] [Editar] [Explicar SQL] [Crear código PHP] [Actualizar]

Mostrar : 30 fila(s) iniciando en la fila # 0 en modo horizontal y repetir los encabezados cada 100 celdas

+ Opciones

←→

nombre direccion

☐ Editar ☐ Editar en línea ☐ Copiar ☐ Borrar pedro su calle

↑

Marcar todos / Desmarcar todos Para los elementos que están marcados: ☐ Cambiar ☐ Borrar ☐ Exportar

Mostrar : 30 fila(s) iniciando en la fila # 0 en modo horizontal y repetir los encabezados cada 100 celdas

Operaciones sobre los resultados de la consulta

☐ Vista de impresión

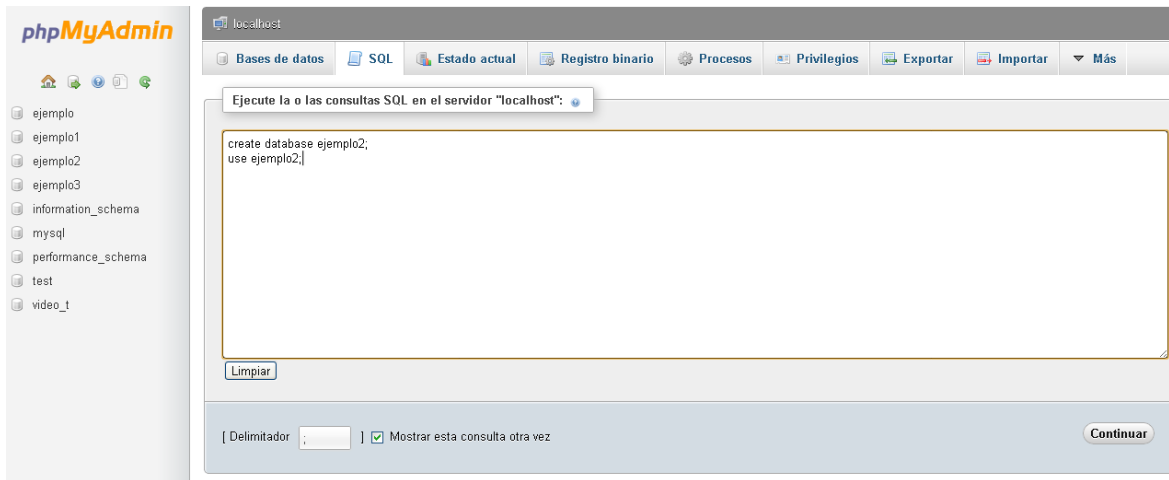
☐ Previsualización para imprimir (documento completo)

☐ Exportar

☐ Mostrar gráfico

☐ Crear vista

✓ Ejemplo2



phpMyAdmin

localhost

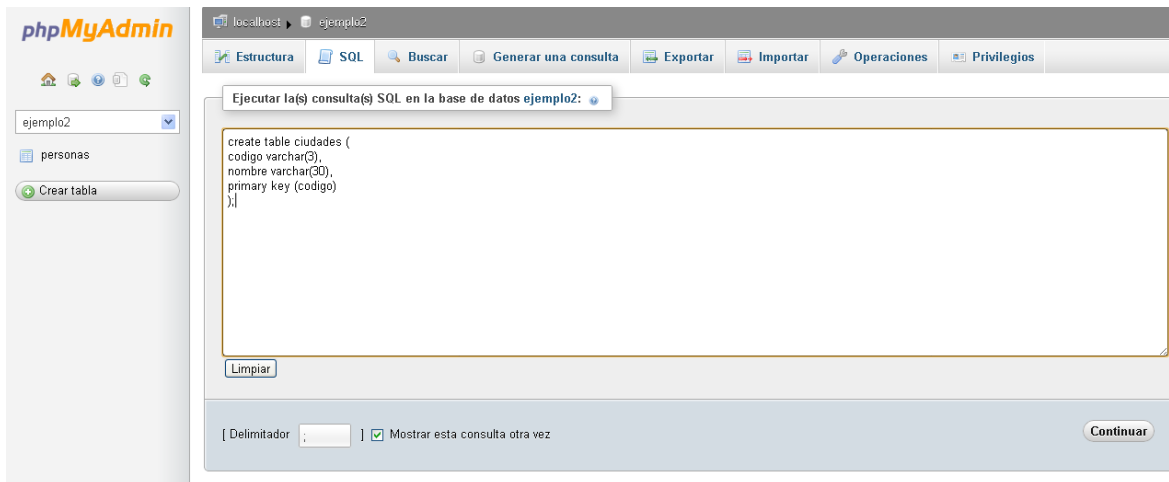
Bases de datos SQL Estado actual Registro binario Procesos Privilegios Exportar Importar Más

Ejecute la o las consultas SQL en el servidor "localhost":

```
create database ejemplo2;
use ejemplo2;
```

Limpiar

[Delimitador :] ☒ Mostrar esta consulta otra vez Continuar



phpMyAdmin

localhost ejemplo2

Estructura SQL Buscar Generar una consulta Exportar Importar Operaciones Privilegios

Ejecutar la(s) consulta(s) SQL en la base de datos ejemplo2:

```
create table ciudades (
codigo varchar(3),
nombre varchar(30),
primary key (codigo)
);
```

Limpiar

[Delimitador :] ☒ Mostrar esta consulta otra vez Continuar

phpMyAdmin

ejemplo2

ciudades

personas

Crear tabla

localhost ejemplo2 ciudades

Examinar Estructura SQL Buscar Insertar Exportar Importar Operaciones

MySQL ha devuelto un conjunto de valores vacío (es decir: cero columnas). (La consulta tardó 0.0003 seg)

```
SELECT *
FROM 'ciudades'
LIMIT 0,30
```

Perfilando [En línea] [Editar] [Explicar SQL] [Crear código PHP] [Actualizar]

#	Columna	Tipo	Cotejamiento	Atributos	Nulo	Predeterminado	Extra	Acción
1	codigo	varchar(3)	latin1_swedish_ci		No			Cambiar Eliminar Más
2	nombre	varchar(30)	latin1_swedish_ci		Si	NULL		Cambiar Eliminar Más

Marcar todos / Desmarcar todos Para los elementos que están marcados: Examinar Cambiar Eliminar Primaria Único Índice

Vista de impresión Vista de relaciones Planteamiento de la estructura de tabla

Agregar 1 columna(s) Al final de la tabla Al comienzo de la tabla Después de codigo Continuar

Índices:

Acción	Nombre de la clave	Tipo	Único	Empaquetado	Columna	Cardinalidad	Cotejamiento	Nulo	Comentario
Editar Eliminar	PRIMARY	BTREE	Si	No	codigo	0	A		

Crear un índice en 1 columna(s) Continuar

phpMyAdmin

ejemplo2

No se han encontrado tablas en la base de datos.

Crear tabla

localhost ejemplo2

Estructura SQL Buscar Generar una consulta Exportar Importar Operaciones Privilegios

Ejecutar la(s) consulta(s) SQL en la base de datos ejemplo2:

```
create table personas (
nombre varchar(20),
direccion varchar(40),
edad decimal(3),
codciudad varchar(3)
);
```

Limpiar

[Delimitador :] [Mostrar esta consulta otra vez] Continuar

ejemplo2

personas

Crear tabla

localhost ejemplo2 personas

Examinar

Estructura

SQL

Buscar

Insertar

Exportar

Importar

Operaciones

MySQL ha devuelto un conjunto de valores vacío (es decir: cero columnas). (La consulta tardó 0.0003 seg)

SELECT *

FROM `personas`

LIMIT 0 , 30

Perfilando

En línea

Editar

Explicar SQL

Crear código PHP

Actualizar

#	Columna	Tipo	Cotejamiento	Atributos	Nulo	Predeterminado	Extra	Acción
<input type="checkbox"/>	1 nombre	varchar(20)	latin1_swedish_ci	Sí	NULL			Cambiar Eliminar Más
<input type="checkbox"/>	2 direccion	varchar(40)	latin1_swedish_ci	Sí	NULL			Cambiar Eliminar Más
<input type="checkbox"/>	3 edad	decimal(3,0)		Sí	NULL			Cambiar Eliminar Más
<input type="checkbox"/>	4 codciudad	varchar(3)	latin1_swedish_ci	Sí	NULL			Cambiar Eliminar Más

Marcar todos / Desmarcar todos

Para los elementos que están marcados:

Examinar

Cambiar

Eliminar

Primaria

Único

Índice

Vista de impresión

Vista de relaciones

Planteamiento de la estructura de tabla

Agregar

1

columna(s)

Al final de la tabla

Al comienzo de la tabla

Después de

nombre

Continuar

¡No se ha definido ningún índice!

Crear un índice en

1

columna(s)

Continuar

Sebastián Toro

11º2